


PRESIDENCIA NUEVO URECHO
Estado de Flujos de Efectivo
AL ANUAL DEL 2019
(En pesos)
Fuente de financiamiento: 1001 RECURSOS PROPIOS

CONCEPTO	AÑO ACTUAL	AÑO ANTERIOR
Flujos de efectivo de las actividades de gestión		
Origen		
Ingresos de Gestión	\$1,382,504.45	\$838,233.83
Impuestos	\$701,211.00	\$531,158.73
Contribuciones de Mejoras	\$0.00	\$0.00
Derechos	\$428,176.95	\$258,592.10
Productos de Tipo Corriente	\$0.00	\$0.00
Aprovechamientos de Tipo Corriente	\$253,116.50	\$48,483.00
Ingresos por Venta de Bienes y Servicios	\$0.00	\$0.00
Ingresos no Comprendidos en las Fracciones de la Ley de Ingresos Causados en Ejercicios Fiscales Anteriores Pendientes de Liquidación o Pago	\$0.00	\$0.00
Participaciones y Aportaciones	\$0.00	\$323.00
Participaciones	\$0.00	\$323.00
Aportaciones	\$0.00	\$0.00
Convenios	\$0.00	\$0.00
Transferencias, Asignaciones, Subsidios y Otras ayudas	\$0.00	\$50,360.50
Transferencias Internas y Asignaciones del Sector Público	\$0.00	\$0.00
Transferencias del Resto del Sector Público	\$0.00	\$0.00
Subsidios y Subvenciones	\$0.00	\$50,360.50
Ayudas Sociales	\$0.00	\$0.00
Pensiones y Jubilaciones	\$0.00	\$0.00
Transferencias del Exterior	\$0.00	\$0.00
OTROS INGRESOS Y BENEFICIOS	\$0.00	\$0.00
APLICACIÓN		
Gastos de Operación (Corriente)	\$649,538.53	\$66,105.33
Servicios Personales	\$0.00	\$0.00
Materiales y Suministros	\$37,559.99	\$0.00
Servicios Generales	\$611,978.54	\$66,105.33
Trasferencias, Asignaciones, Subsidios y Otras Ayudas	\$8,120.00	\$0.00
Transferencias Internas y Asignaciones al Sector Público	\$0.00	\$0.00
Transferencias al resto del sector público	\$0.00	\$0.00
Subsidios y Subvenciones	\$0.00	\$0.00
Ayudas Sociales	\$8,120.00	\$0.00
Pensiones y Jubilaciones	\$0.00	\$0.00
Transferencias a Fideicomisos, Mandatos y Contratos Análogos	\$0.00	\$0.00
Transferencias a la seguridad social	\$0.00	\$0.00
Donativos	\$0.00	\$0.00
Transferencias al exterior	\$0.00	\$0.00
Intereses, comisiones y otros gastos de la deuda pública	\$0.00	\$0.00
Participaciones y Aportaciones		
Participaciones		
Aportaciones		
Convenios		
Flujos netos de efectivo de las actividades de operación	\$724,845.92	\$822,812.00
Flujos de efectivo de las actividades de inversión		
Origen		
Contribuciones de Capital	\$0.00	-\$0.42
Venta de Activos Físicos	\$0.00	-\$0.42
Otros		
Aplicación	\$511,699.98	\$0.00
Bienes Inmuebles y Muebles	\$511,699.98	\$0.00
Construcciones en Proceso (Obra Pública)	\$0.00	\$0.00
Otros	\$0.00	\$0.00
Flujos netos de Efectivo por Actividades de Inversión	-\$511,699.98	-\$0.42
Flujo de Efectivo de las Actividades de Financiamiento		
Origen	\$432,476.00	\$0.00
Endeudamiento Neto	\$0.00	\$0.00
Interno	\$0.00	\$0.00
Externo	\$417,400.00	\$0.00
Incremento de Otros Pasivos	\$15,076.00	\$0.00
Disminución de Activos Financieros	\$149,449.37	\$0.00
Aplicación	\$0.00	\$0.00
Incremento de Activos Financieros	\$0.00	\$0.00
Servicios de la Deuda	\$0.00	\$0.00
Interno	\$0.00	\$0.00
Externo	\$149,449.37	\$0.00
Disminución de otros Pasivos	\$283,026.63	\$0.00
Flujos netos de Efectivo por Actividades de Financiamiento	\$496,172.57	\$822,811.58
Incremento/Disminución Neta en el Efectivo y Equivalentes al Efectivo	\$0.00	\$0.00
Efectivo y Equivalentes al Efectivo al Inicio del Ejercicio	\$0.00	\$0.00
Efectivo y Equivalentes al Efectivo al Final del Ejercicio	\$0.00	\$0.00




DANTE VIEYRA DIAZ
PRESIDENTE MUNICIPAL



GUADALUPE MARTINEZ FUENTES
SINDICO MUNICIPAL



JUAN AYALA PACHECO
TESORERO MUNICIPAL



MIGUEL ANGEL MEDINA VERDUZCO
CONTRALOR

PRESIDENCIA NUEVO URECHO
Estado de Flujos de Efectivo
AL ANUAL DEL 2019
(En pesos)
Fuente de financiamiento: 1501 RECURSOS FEDERALES

CONCEPTO	AÑO ACTUAL	AÑO ANTERIOR
Flujos de efectivo de las actividades de gestión		
Origen	\$0.00	\$37.00
Ingresos de Gestión	\$0.00	\$0.00
Impuestos	\$0.00	\$0.00
Contribuciones de Mejoras	\$0.00	\$37.00
Derechos	\$0.00	\$0.00
Productos de Tipo Corriente	\$0.00	\$0.00
Aprovechamientos de Tipo Corriente	\$0.00	\$0.00
Ingresos por Venta de Bienes y Servicios	\$0.00	\$0.00
Ingresos no Comprendidos en las Fracciones de la Ley de Ingresos Causados en Ejercicios Fiscales Anteriores Pendientes de Liquidación o Pago	\$0.00	\$0.00
Participaciones y Aportaciones	\$20,934,155.00	\$535,911.00
Participaciones	\$20,934,155.00	\$535,911.00
Aportaciones	\$0.00	\$0.00
Convenios	\$0.00	\$0.00
Transferencias, Asignaciones, Subsidios y Otras ayudas	\$0.00	\$0.00
Transferencias Internas y Asignaciones del Sector Público	\$0.00	\$0.00
Transferencias del Resto del Sector Público	\$0.00	\$0.00
Subsidios y Subvenciones	\$0.00	\$0.00
Ayudas Sociales	\$0.00	\$0.00
Pensiones y Jubilaciones	\$0.00	\$0.00
Transferencias del Exterior	\$0.00	\$0.00
OTROS INGRESOS Y BENEFICIOS	\$0.00	\$0.00
APLICACIÓN	\$20,415,297.55	\$5,658,973.73
Gastos de Operación (Corriente)	\$13,768,638.61	\$3,560,210.53
Servicios Personales	\$3,370,020.28	\$1,208,357.52
Materiales y Suministros	\$3,276,638.66	\$890,405.68
Servicios Generales	\$888,390.36	\$244,623.29
Trasferencias, Asignaciones, Subsidios y Otras Ayudas	\$0.00	\$0.00
Transferencias Internas y Asignaciones al Sector Público	\$0.00	\$0.00
Transferencias al resto del sector público	\$0.00	\$0.00
Subsidios y Subvenciones	\$888,390.36	\$244,623.29
Ayudas Sociales	\$0.00	\$0.00
Pensiones y Jubilaciones	\$0.00	\$0.00
Transferencias a Fideicomisos, Mandatos y Contratos Análogos	\$0.00	\$0.00
Transferencias a la seguridad social	\$0.00	\$0.00
Donativos	\$0.00	\$0.00
Transferencias al exterior	\$0.00	\$0.00
Intereses, comisiones y otros gastos de la deuda publica	\$0.00	\$0.00
Participaciones y Aportaciones		
Participaciones		
Aportaciones		
Convenios		
Flujos netos de efectivo de las actividades de operación	-\$369,532.91	-\$5,367,649.02
Flujos de efectivo de las actividades de inversión		
Origen	\$62,486.01	-\$148,098.81
Contribuciones de Capital	\$62,486.01	-\$148,098.81
Venta de Activos Físicos		
Otros		
Aplicación	\$132,557.23	-\$427,454.70
Bienes Inmuebles y Muebles	\$132,557.23	-\$424,365.40
Construcciones en Proceso (Obra Pública)	\$0.00	\$0.00
Otros	\$0.00	-\$3,089.30
Flujos netos de Efectivo por Actividades de Inversión	-\$70,071.22	\$279,355.89
Flujo de Efectivo de las Actividades de Financiamiento		
Origen	\$2,695,033.62	\$566,731.56
Endeudamiento Neto	\$0.00	\$0.00
Interno		
Externo	\$2,468,782.59	\$478,215.36
Incremento de Otros Pasivos	\$226,251.03	\$88,516.20
Disminución de Activos Financieros	\$2,874,574.52	\$218,178.96
Aplicación	\$187,229.14	\$153,743.18
Incremento de Activos Financieros	\$0.00	\$0.00
Servicios de la Deuda	\$0.00	\$0.00
Interno		
Externo	\$2,687,345.38	\$64,435.78
Disminución de otros Pasivos	-\$179,540.90	\$348,552.60
Flujos netos de Efectivo por Actividades de Financiamiento	-\$619,145.03	-\$4,739,740.53
Incremento/Disminución Neta en el Efectivo y Equivalentes al Efectivo	\$0.00	\$0.00
Efectivo y Equivalentes al Efectivo al Inicio del Ejercicio	\$0.00	\$0.00
Efectivo y Equivalentes al Efectivo al Final del Ejercicio	\$0.00	\$0.00



DANTE VIEYRA DIAZ

PRESIDENTE MUNICIPAL

MICHOACÁN DE OCAMPO
 H. AYUNTAMIENTO DE NUEVO URECHO
 2018 - 2021



GUADALUPE MARTINEZ FUENTES

SINDICO MUNICIPAL

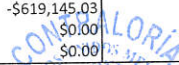
MICHOACÁN DE OCAMPO
 H. AYUN
 DE NUEV
 2018



JUAN AYALA PACHECO

TESORERO MUNICIPAL

MICHOACÁN DE OCAMPO
 H. AYUNTAMIENTO DE NUEVO URECHO
 2018 - 2021



MIGUEL ANGEL MEDINA

CONTRALOR

MICHOACÁN DE OCAMPO
 H. AYUNTAMIENTO DE NUEVO URECHO
 2018 - 2021

PRESIDENCIA NUEVO URECHO		
Estado de Flujos de Efectivo		
AL ANUAL DEL 2019		
(En pesos)		
Fuente de financiamiento: 2503 FONDO III		
CONCEPTO	AÑO ACTUAL	AÑO ANTERIOR
Flujos de efectivo de las actividades de gestión		
Origen		
Ingresos de Gestión	\$3,054.62	\$9,588.72
Impuestos	\$2,536.00	\$0.00
Contribuciones de Mejoras	\$0.00	\$0.00
Derechos	\$312.00	\$47.51
Productos de Tipo Corriente	\$206.62	\$0.00
Aprovechamientos de Tipo Corriente	\$0.00	\$9,541.21
Ingresos por Venta de Bienes y Servicios	\$0.00	\$0.00
Ingresos no Comprendidos en las Fracciones de la Ley de Ingresos Causados en Ejercicios Fiscales Anteriores	\$0.00	\$0.00
Pendientes de Liquidación o Pago	\$9,947,366.00	\$0.00
Participaciones y Aportaciones	\$0.00	\$0.00
Participaciones	\$9,947,366.00	\$0.00
Aportaciones	\$0.00	\$0.00
Convenios	\$0.00	\$0.00
Transferencias, Asignaciones, Subsidios y Otras ayudas	\$0.00	\$0.00
Transferencias Internas y Asignaciones del Sector Público	\$0.00	\$0.00
Transferencias del Resto del Sector Público	\$0.00	\$0.00
Subsidios y Subvenciones	\$0.00	\$0.00
Ayudas Sociales	\$0.00	\$0.00
Pensiones y Jubilaciones	\$0.00	\$0.00
Transferencias del Exterior	\$0.00	\$0.00
OTROS INGRESOS Y BENEFICIOS	\$0.00	\$0.00
APLICACIÓN		
Gastos de Operación (Corriente)	\$1,666.32	\$841.00
Servicios Personales	\$0.00	\$0.00
Materiales y Suministros	\$0.00	\$0.00
Servicios Generales	\$1,666.32	\$841.00
Trasferencias, Asignaciones, Subsidios y Otras Ayudas	\$0.00	\$0.00
Transferencias Internas y Asignaciones al Sector Público	\$0.00	\$0.00
Transferencias al resto del sector público	\$0.00	\$0.00
Subsidios y Subvenciones	\$0.00	\$0.00
Ayudas Sociales	\$0.00	\$0.00
Pensiones y Jubilaciones	\$0.00	\$0.00
Transferencias a Fideicomisos, Mandatos y Contratos Análogos	\$0.00	\$0.00
Transferencias a la seguridad social	\$0.00	\$0.00
Donativos	\$0.00	\$0.00
Transferencias al exterior	\$0.00	\$0.00
Intereses, comisiones y otros gastos de la deuda publica	\$0.00	\$0.00
Participaciones y Aportaciones		
Participaciones		
Aportaciones		
Convenios		
Flujos netos de efectivo de las actividades de operación	\$9,948,754.30	\$8,747.72
Flujos de efectivo de las actividades de inversión		
Origen	\$0.00	\$0.00
Contribuciones de Capital	\$0.00	\$0.00
Venta de Activos Físicos		
Otros		
Aplicación	\$10,178,849.66	\$3,173,061.69
Bienes Inmuebles y Muebles	\$0.00	\$585,272.49
Construcciones en Proceso (Obra Pública)	\$10,178,849.66	\$2,587,789.20
Otros	\$0.00	\$0.00
Flujos netos de Efectivo por Actividades de Inversión	-\$10,178,849.66	-\$3,173,061.69
Flujo de Efectivo de las Actividades de Financiamiento		
Origen	\$641,264.09	\$2,489.03
Endeudamiento Neto	\$0.00	\$0.00
Interno		
Externo	\$640,853.09	\$2,489.03
Incremento de Otros Pasivos	\$411.00	\$0.00
Disminución de Activos Financieros	\$439,768.24	\$0.00
Aplicación	\$379.85	\$0.00
Incremento de Activos Financieros	\$0.00	\$0.00
Servicios de la Deuda	\$0.00	\$0.00
Interno		
Externo	\$439,388.39	\$0.00
Disminución de otros Pasivos	\$201,495.85	\$2,489.03
Flujos netos de Efectivo por Actividades de Financiamiento	-\$28,599.51	-\$3,161,824.94
Incremento/Disminución Neta en el Efectivo y Equivalentes al Efectivo	\$0.00	\$0.00
Efectivo y Equivalentes al Efectivo al Inicio del Ejercicio	\$0.00	\$0.00
Efectivo y Equivalentes al Efectivo al Final del Ejercicio	\$0.00	\$0.00



DANTE VIEYRA DIAZ
PRESIDENTE MUNICIPAL



GUADALUPE MARTINEZ FUENTES
SINDICO MUNICIPAL



JUAN AYALA PACHECO
TESORERO MUNICIPAL



MIGUEL ANGEL MEDINA
CONTRALOR

PRESIDENCIA NUEVO URECHO		
Estado de Flujos de Efectivo		
AL ANUAL DEL 2019		
(En pesos)		
Fuente de financiamiento: 2504 FONDO IV		
CONCEPTO	AÑO ACTUAL	AÑO ANTERIOR
Flujos de efectivo de las actividades de gestión		
Origen	\$945,235.57	\$288,636.01
Ingresos de Gestión	\$0.00	\$0.00
Impuestos	\$0.00	\$0.00
Contribuciones de Mejoras	\$945,217.52	\$288,636.01
Derechos	\$18.05	\$0.00
Productos de Tipo Corriente	\$0.00	\$0.00
Aprovechamientos de Tipo Corriente	\$0.00	\$0.00
Ingresos por Venta de Bienes y Servicios	\$0.00	\$0.00
Ingresos no Comprendidos en las Fracciones de la Ley de Ingresos Causados en Ejercicios Fiscales Anteriores Pendientes de Liquidación o Pago	\$0.00	\$0.00
Participaciones y Aportaciones	\$5,435,824.00	\$0.00
Participaciones	\$0.00	\$0.00
Aportaciones	\$5,435,824.00	\$0.00
Convenios	\$0.00	\$0.00
Transferencias, Asignaciones, Subsidios y Otras ayudas	\$0.00	\$0.00
Transferencias Internas y Asignaciones del Sector Público	\$0.00	\$0.00
Transferencias del Resto del Sector Público	\$0.00	\$0.00
Subsidios y Subvenciones	\$0.00	\$0.00
Ayudas Sociales	\$0.00	\$0.00
Pensiones y Jubilaciones	\$0.00	\$0.00
Transferencias del Exterior	\$0.00	\$0.00
OTROS INGRESOS Y BENEFICIOS	\$0.00	\$0.00
APLICACIÓN		
Gastos de Operación (Corriente)	\$6,399,808.86	\$2,318,895.17
Servicios Personales	\$2,966,013.57	\$928,862.20
Materiales y Suministros	\$1,519,422.79	\$621,696.98
Servicios Generales	\$1,914,372.50	\$768,335.99
Trasferencias, Asignaciones, Subsidios y Otras Ayudas	\$0.00	\$1,510.00
Transferencias Internas y Asignaciones al Sector Público	\$0.00	\$0.00
Transferencias al resto del sector público	\$0.00	\$0.00
Subsidios y Subvenciones	\$0.00	\$0.00
Ayudas Sociales	\$0.00	\$1,510.00
Pensiones y Jubilaciones	\$0.00	\$0.00
Transferencias a Fideicomisos, Mandatos y Contratos Análogos	\$0.00	\$0.00
Transferencias a la seguridad social	\$0.00	\$0.00
Donativos	\$0.00	\$0.00
Transferencias al exterior	\$0.00	\$0.00
Intereses, comisiones y otros gastos de la deuda publica	\$0.00	\$0.00
Participaciones y Aportaciones		
Participaciones		
Aportaciones		
Convenios		
Flujos netos de efectivo de las actividades de operación	-\$18,749.29	-\$2,031,769.16
Flujos de efectivo de las actividades de inversión		
Origen	\$0.00	\$0.00
Contribuciones de Capital	\$0.00	\$0.00
Venta de Activos Físicos		
Otros	\$0.00	\$0.00
Aplicación	\$0.00	\$0.00
Bienes Inmuebles y Muebles	\$0.00	\$0.00
Construcciones en Proceso (Obra Pública)	\$0.00	\$0.00
Otros	\$0.00	\$0.00
Flujos netos de Efectivo por Actividades de Inversión	\$0.00	\$0.00
Flujo de Efectivo de las Actividades de Financiamiento	\$321,847.19	\$172,569.89
Origen	\$0.00	\$0.00
Endeudamiento Neto	\$0.00	\$0.00
Interno		
Externo	\$321,847.19	\$172,569.89
Incremento de Otros Pasivos	\$0.00	\$0.00
Disminución de Activos Financieros	\$149,810.73	\$49,658.57
Aplicación	\$2,012.57	\$473.35
Incremento de Activos Financieros	\$0.00	\$0.00
Servicios de la Deuda	\$0.00	\$0.00
Interno		
Externo	\$147,798.16	\$49,185.22
Disminución de otros Pasivos	\$172,036.46	\$122,911.32
Flujos netos de Efectivo por Actividades de Financiamiento	\$153,287.17	-\$1,908,857.84
Incremento/Disminución Neta en el Efectivo y Equivalentes al Efectivo	\$0.00	\$0.00
Efectivo y Equivalentes al Efectivo al Inicio del Ejercicio	\$0.00	\$0.00
Efectivo y Equivalentes al Efectivo al Final del Ejercicio	\$0.00	\$0.00



DANTE VIEYRA DIAZ
PRESIDENTE MUNICIPAL

GUADALUPE MARTÍNEZ FUENTES
SÍNDICO MUNICIPAL

JUAN AYALA PACHECO
TESORERO MUNICIPAL

MIGUEL ANGEL MEDINA
CONTRALOR

PRESIDENCIA NUEVO URECHO
Estado de Flujos de Efectivo
AL ANUAL DEL 2019
(En pesos)
Fuente de financiamiento: 2601 RECURSOS ESTATALES

CONCEPTO	AÑO ACTUAL	AÑO ANTERIOR
Flujos de efectivo de las actividades de gestión		
Origen		
Ingresos de Gestión	\$0.00	\$0.00
Impuestos	\$0.00	\$0.00
Contribuciones de Mejoras	\$0.00	\$0.00
Derechos	\$0.00	\$0.00
Productos de Tipo Corriente	\$0.00	\$0.00
Aprovechamientos de Tipo Corriente	\$0.00	\$0.00
Ingresos por Venta de Bienes y Servicios	\$0.00	\$0.00
Ingresos no Comprendidos en las Fracciones de la Ley de Ingresos Causados en Ejercicios Fiscales Anteriores Pendientes de Liquidación o Pago	\$0.00	\$0.00
Participaciones y Aportaciones	\$4,441,761.00	\$0.00
Participaciones	\$4,441,761.00	\$0.00
Aportaciones	\$0.00	\$0.00
Convenios	\$0.00	\$0.00
Transferencias, Asignaciones, Subsidios y Otras ayudas	\$0.00	\$0.00
Transferencias Internas y Asignaciones del Sector Público	\$0.00	\$0.00
Transferencias del Resto del Sector Público	\$0.00	\$0.00
Subsidios y Subvenciones	\$0.00	\$0.00
Ayudas Sociales	\$0.00	\$0.00
Pensiones y Jubilaciones	\$0.00	\$0.00
Transferencias del Exterior	\$0.00	\$0.00
OTROS INGRESOS Y BENEFICIOS	\$0.00	\$0.00
APLICACIÓN		
Gastos de Operación (Corriente)	\$365.40	\$0.00
Servicios Personales	\$0.00	\$0.00
Materiales y Suministros	\$0.00	\$0.00
Servicios Generales	\$365.40	\$0.00
Trasferencias, Asignaciones, Subsidios y Otras Ayudas	\$0.00	\$0.00
Transferencias Internas y Asignaciones al Sector Público	\$0.00	\$0.00
Transferencias al resto del sector público	\$0.00	\$0.00
Subsidios y Subvenciones	\$0.00	\$0.00
Ayudas Sociales	\$0.00	\$0.00
Pensiones y Jubilaciones	\$0.00	\$0.00
Transferencias a Fideicomisos, Mandatos y Contratos Análogos	\$0.00	\$0.00
Transferencias a la seguridad social	\$0.00	\$0.00
Donativos	\$0.00	\$0.00
Transferencias al exterior	\$0.00	\$0.00
Intereses, comisiones y otros gastos de la deuda publica	\$0.00	\$0.00
Participaciones y Aportaciones		
Participaciones		
Aportaciones		
Convenios		
Flujos netos de efectivo de las actividades de operación	\$4,441,395.60	\$0.00
Flujos de efectivo de las actividades de inversión		
Origen		
Contribuciones de Capital	\$0.00	\$0.00
Venta de Activos Físicos		
Otros		
Aplicación	\$4,325,847.21	\$0.00
Bienes Inmuebles y Muebles	\$0.00	\$0.00
Construcciones en Proceso (Obra Pública)	\$4,325,847.21	\$0.00
Otros	\$0.00	\$0.00
Flujos netos de Efectivo por Actividades de Inversión	-\$4,325,847.21	\$0.00
Flujo de Efectivo de las Actividades de Financiamiento		
Origen	\$1,511,966.78	\$0.00
Endeudamiento Neto	\$0.00	\$0.00
Interno	\$0.00	\$0.00
Externo		
Incremento de Otros Pasivos	\$1,511,966.78	\$0.00
Disminución de Activos Financieros	\$0.00	\$0.00
Aplicación	\$1,799,941.20	\$0.00
Incremento de Activos Financieros	\$0.00	\$0.00
Servicios de la Deuda	\$0.00	\$0.00
Interno	\$0.00	\$0.00
Externo		
Disminución de otros Pasivos	\$1,799,941.20	\$0.00
Flujos netos de Efectivo por Actividades de Financiamiento	-\$287,974.42	\$0.00
Incremento/Disminución Neta en el Efectivo y Equivalentes al Efectivo	-\$172,426.03	\$0.00
Efectivo y Equivalentes al Efectivo al Inicio del Ejercicio	\$0.00	\$0.00
Efectivo y Equivalentes al Efectivo al Final del Ejercicio	\$0.00	\$0.00



DANTE VIEYRA DIAZ

PRESIDENTE MUNICIPAL



GUADALUPE MARTINEZ FUENTES

SINDICO MUNICIPAL



JUAN AYALA PACHECO

TESORERO MUNICIPAL



MIGUEL ANGEL MEDINA

VERDUZCO