

Presidencia Nueva Urecho  
Estado de Flujos de Efectivo  
DE ENERO A SEPTIEMBRE DEL 2019

(En pesos)  
Fuente de financiamiento: 1001 RECURSOS PROPIOS

CONCEPTO	AÑO ACTUAL	AÑO ANTERIOR
Flujos de efectivo de las actividades de gestión	\$1,180,775.10	\$680,355.83
Ingresos de Gestión	\$625,009.00	\$466,224.73
Impuestos	\$0.00	\$0.00
Ingresos de Mejoras	\$0.00	\$0.00
Derechos	\$0.00	\$0.00
Productos de Tipo Corriente	\$370,675.60	\$214,111.10
Aprovisionamientos de Tipo Corriente	\$0.00	\$0.00
Ingresos por Venta de Bienes y Servicios	\$185,090.50	\$0.00
Ingresos no Comprendidos en las Fracciones de la Ley de Ingresos Causados en Ejercicios Fiscales	\$0.00	\$0.00
Participaciones y Aportaciones	\$0.00	\$0.00
Participaciones	\$0.00	\$0.00
Aportaciones	\$0.00	\$323.00
Convenios	\$0.00	\$323.00
Transferencias Internas y Otras ayudas	\$0.00	\$0.00
Transferencias Internas y Asignaciones del Sector Público	\$0.00	\$0.00
Transferencias del Resto del Sector Público	\$0.00	\$50,360.50
Subsidios y Subvenciones	\$0.00	\$0.00
Ayudas Sociales	\$0.00	\$0.00
Pensiones y Jubilaciones	\$0.00	\$50,360.50
Transferencias del Exterior	\$0.00	\$0.00
OTROS INGRESOS Y BENEFICIOS	\$0.00	\$0.00
APLICACIÓN	\$0.00	\$0.00
Gastos de Operación (Corriente)	\$648,221.93	\$3,105.32
Servicios Personales	\$0.00	\$0.00
Materiales y Suministros	\$0.00	\$0.00
Servicios Generales	\$37,559.99	\$0.00
Transferencias Internas y Otras Ayudas	\$610,661.94	\$3,105.32
Transferencias Internas y Asignaciones al Sector Público	\$8,120.00	\$0.00
Transferencias al resto del sector público	\$0.00	\$0.00
Subsidios y Subvenciones	\$0.00	\$0.00
Ayudas Sociales	\$0.00	\$0.00
Pensiones y Jubilaciones	\$8,120.00	\$0.00
Transferencias a Fideicomisos, Mandatos y Contratos Análogos	\$0.00	\$0.00
Transferencias a la seguridad social	\$0.00	\$0.00
Donativos	\$0.00	\$0.00
Transferencias al exterior	\$0.00	\$0.00
Intereses, comisiones y otros gastos de la deuda pública	\$0.00	\$0.00
Participaciones y Aportaciones	\$0.00	\$0.00
Aportaciones	\$0.00	\$0.00
Convenios	\$0.00	\$0.00
Flujos de efectivo de las actividades de operación	\$524,433.17	\$727,914.01
Origen:	\$0.00	\$0.00
Contribuciones de Capital	\$0.00	\$0.00
Venta de Activos Físicos	\$0.00	\$0.00
Otros	\$0.00	\$0.00
Aplicación	\$511,699.98	\$0.00
Bienes Inmuebles y Muebles	\$511,699.98	\$0.00
Construcciones en Proceso (Obra Pública)	\$511,699.98	\$0.00
Otros	\$0.00	\$0.00
Flujos netos de Efectivo por Actividades de Inversión	-\$511,699.98	\$0.00
Origen	-\$511,699.98	\$0.00
Endudamiento Neto	-\$511,699.98	\$0.00
Externo	\$0.00	\$0.00
Interno	\$0.00	\$0.00
Incremento de Otros Pasivos	\$0.00	\$0.00
Disminución de Activos Financieros	\$0.00	\$0.00
Aplicación	\$15,076.00	\$0.00
Incremento de Activos Financieros	\$149,449.37	\$0.00
Servicios de la Deuda	\$0.00	\$0.00
Interno	\$0.00	\$0.00
Externo	\$0.00	\$0.00
Disminución de otros Pasivos	\$0.00	\$0.00
Incremento/Disminución Neta en el Efectivo y Equivalentes al Efectivo	\$149,449.37	\$0.00
Efectivo y Equivalentes al Efectivo al Inicio del Ejercicio	\$283,026.63	\$0.00
Efectivo y Equivalentes al Efectivo al Final del Ejercicio	\$295,759.82	\$0.00
Efectivo y Equivalentes al Efectivo al Inicio del Ejercicio	\$0.00	\$0.00
Efectivo y Equivalentes al Efectivo al Final del Ejercicio	\$0.00	\$0.00
Flujos netos de Efectivo	\$727,914.01	\$727,913.59




PRESIDENTE MUNICIPAL  
DANTE VIEIRA DIAZ

SINDICO MUNICIPAL  
GUADALUPE MARTINEZ FUENTES

TESORERO MUNICIPAL  
JUAN AYALA PACHECO

CONTRALOR  
MIGUEL ANGEL MEDINA VERDUZCO

"Bajo protesta de decir verdad, declaramos que este reporte y sus notas son razonablemente correctos, y son responsabilidad del emisor."



Fuente de financiamiento: 1501 RECURSOS FEDERALES

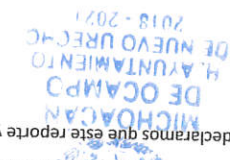


CONCEPTO	AÑO ACTUAL	AÑO ANTERIOR
Flujos de efectivo de las actividades de gestión	\$0.00	\$0.00
Origen	\$0.00	\$0.00
Impuestos	\$0.00	\$0.00
Contribuciones de Mejoras	\$0.00	\$0.00
Derechos	\$0.00	\$0.00
Productos de Tipo Corriente	\$0.00	\$0.00
Aprovisionamientos de Tipo Corriente	\$0.00	\$0.00
Ingresos por Venta de Bienes y Servicios	\$0.00	\$0.00
Ingresos no Comprendidos en las Fracciones de la Ley de Ingresos Causados en Ejercicios Fiscales Anteriores	\$0.00	\$0.00
Participaciones y Aportaciones	\$0.00	\$0.00
Participaciones	\$15,358,673.00	\$0.00
Aportaciones	\$15,358,673.00	\$0.00
Convenios	\$0.00	\$0.00
Transferencias Internas y Otras ayudas	\$0.00	\$0.00
Transferencias Internas y Asignaciones del Sector Público	\$0.00	\$0.00
Transferencias del Resto del Sector Público	\$0.00	\$0.00
Subsidios y Subvenciones	\$0.00	\$0.00
Ayudas Sociales	\$0.00	\$0.00
Pensiones y Jubilaciones	\$0.00	\$0.00
Transferencias del Exterio	\$0.00	\$0.00
OTROS INGRESOS Y BENEFICIOS	\$0.00	\$0.00
APLICACION	\$0.00	\$0.00
Gastos de Operación (Corriente)	\$14,512,570.85	\$1,289,034.86
Servicios Personales	\$9,546,274.75	\$747,542.53
Servicios Generales	\$2,531,908.17	\$341,594.94
Transferencias, Asignaciones, Subsidios y Otras Ayudas	\$2,434,387.93	\$199,897.39
Transferencias Internas y Asignaciones al Sector Público	\$662,629.79	\$77,133.02
Transferencias al resto del sector público	\$0.00	\$0.00
Subsidios y Subvenciones	\$0.00	\$0.00
Ayudas Sociales	\$0.00	\$0.00
Pensiones y Jubilaciones	\$662,629.79	\$77,133.02
Transferencias a Fideicomisos, Mandatos y Contratos Análogos	\$0.00	\$0.00
Transferencias a la seguridad social	\$0.00	\$0.00
Donativos	\$0.00	\$0.00
Transferencias al exterior	\$0.00	\$0.00
Intereses, comisiones y otros gastos de la deuda pública	\$0.00	\$0.00
Participaciones y Aportaciones	\$0.00	\$0.00
Participaciones	\$0.00	\$0.00
Aportaciones	\$0.00	\$0.00
Convenios	\$0.00	\$0.00
Flujos netos de efectivo de las actividades de operación	\$183,472.36	-\$1,366,167.88
Origen	\$0.00	\$0.00
Contribuciones de Capital	\$0.00	\$0.00
Venta de Activos Fisicos	\$0.00	\$0.00
Otros	\$0.00	\$0.00
Aplicación	\$92,210.22	\$13,599.99
Bienes Inmuebles y Muebles	\$92,210.22	\$13,599.99
Construcciones en Proceso (Obra Pública)	\$0.00	\$0.00
Otros	\$0.00	\$0.00
Flujos netos de Efectivo por Actividades de Inversión	\$0.00	\$0.00
Flujo de Efectivo de las Actividades de Financiamiento	-\$92,210.22	-\$13,599.99
Origen	\$0.00	\$0.00
Endudamiento Neto	\$1,268,876.64	\$76,087.51
Interno	\$0.00	\$0.00
Externo	\$1,268,876.64	\$76,087.51
Incremento de Otros Pasivos	\$0.00	\$0.00
Incremento de Activos Financieros	\$1,123,947.38	\$76,087.51
Disminución de Activos Financieros	\$144,929.26	\$0.00
Aplicación	\$2,017,357.36	\$72,167.44
Incremento de Activos Financieros	\$140,624.67	\$15,245.46
Interno	\$0.00	\$0.00
Externo	\$140,624.67	\$15,245.46
Servicios de la Deuda	\$0.00	\$0.00
Disminución de otros Pasivos	\$1,876,732.69	\$56,921.98
Flujos netos de Efectivo por Actividades de Financiamiento	-\$748,480.72	\$3,920.07
Incremento/Disminución Neta en el Efectivo y Equivalentes al Efectivo	-\$657,218.58	-\$1,375,847.80
Efectivo y Equivalentes al Efectivo al Inicio del Ejercicio	\$0.00	\$0.00
Efectivo y Equivalentes al Efectivo al Final del Ejercicio	\$0.00	\$0.00

DANTE VIEIRA DIAZ  
 PRESIDENTE MUNICIPAL

GUADALUPE MARTINEZ FUENTES  
 SINDICO MUNICIPAL

JUAN AYALA PACHECO  
 TESORERO MUNICIPAL

MIGUEL ANGEL MEDINA MERDIZCO  
 CONTRALOR



PRESIDENCIA NUEVO URECHO

Estado de Flujos de Efectivo  
DE ENERO A SEPTIEMBRE DEL 2019

Fuente de financiamiento: 2503 FONDO III

(En pesos)

CONCEPTO	AÑO ACTUAL	AÑO ANTERIOR
Flujos de efectivo de las actividades de gestión	\$2,971.31	\$47.51
Origen		
Ingresos de Gestión	\$2,536.00	\$0.00
Impuestos	\$0.00	\$0.00
Contribuciones de Mejoras	\$0.00	\$0.00
Derechos	\$0.00	\$0.00
Productos de Tipo Corriente	\$312.00	\$0.00
Aprovechamientos de Tipo Corriente	\$123.31	\$47.51
Ingresos por Venta de Bienes y Servicios	\$0.00	\$0.00
Ingresos no Comprendidos en las Fracciones de la Ley de Ingresos Causados en Ejercicios Fiscales Anteriores	\$0.00	\$0.00
Participaciones y Aportaciones	\$0.00	\$0.00
Aportaciones	\$7,956,236.00	\$0.00
Convenios	\$0.00	\$0.00
Transferencias, Asignaciones, Subsidios y Otras ayudas	\$7,956,236.00	\$0.00
Transferencias Internas y Asignaciones del Sector Público	\$0.00	\$0.00
Transferencias del Resto del Sector Público	\$0.00	\$0.00
Subsidios y Subvenciones	\$0.00	\$0.00
Ayudas Sociales	\$0.00	\$0.00
Pensiones y Jubilaciones	\$0.00	\$0.00
Transferencias del Exterior	\$0.00	\$0.00
OTROS INGRESOS Y BENEFICIOS	\$0.00	\$0.00
APLICACIÓN	\$0.00	\$0.00
Gastos de Operación (Corriente)	\$0.00	\$0.00
Servicios Personales	\$0.00	\$0.00
Materiales y Suministros	\$1,666.32	\$686.72
Servicios Generales	\$0.00	\$0.00
Transferencias Internas y Asignaciones al Sector Público	\$1,666.32	\$0.00
Transferencias al resto del sector público	\$0.00	\$0.00
Subsidios y Subvenciones	\$0.00	\$0.00
Ayudas Sociales	\$0.00	\$0.00
Pensiones y Jubilaciones	\$0.00	\$0.00
Transferencias a Fideicomisos, Mandatos y Contratos Analogos	\$0.00	\$0.00
Donativos	\$0.00	\$0.00
Transferencias a la seguridad social	\$0.00	\$0.00
Transferencias al exterior	\$0.00	\$0.00
Intereses, comisiones y otros gastos de la deuda publica	\$0.00	\$0.00
Participaciones y Aportaciones	\$0.00	\$0.00
Participaciones	\$0.00	\$0.00
Aportaciones	\$0.00	\$0.00
Convenios	\$0.00	\$0.00
Flujos netos de efectivo de las actividades de operación	\$7,957,540.99	-\$639.21
Origen		
Contribuciones de Capital	\$0.00	\$0.00
Venta de Activos Fisicos	\$0.00	\$0.00
Otros	\$0.00	\$0.00
Aplicación	\$0.00	\$0.00
Bienes Inmuebles y Muebles	\$6,806,842.43	\$686,944.78
Construcciones en Proceso (Obra Publica)	\$0.00	\$0.00
Otros	\$0.00	\$0.00
Flujos netos de Efectivo por Actividades de Inversión	\$6,806,842.43	\$719,404.33
Origen		
Endudamiento Neto	\$483,818.02	-\$686,944.78
Interno	\$0.00	\$2,489.03
Externo	\$483,818.02	-\$2,489.03
Incremento de Otros Pasivos	\$0.00	\$0.00
Disminución de Otros Pasivos	\$0.00	\$0.00
Aplicación	\$411.00	\$2,489.03
Incremento de Activos Financieros	\$439,768.24	\$0.00
Servicios de la Deuda	\$379.85	\$0.00
Interno	\$0.00	\$0.00
Externo	\$379.85	\$0.00
Disminución de otros Pasivos	\$0.00	\$0.00
Flujos netos de Efectivo por Actividades de Financiamiento	\$439,388.39	\$0.00
Incremento/Disminución Neta en el Efectivo y Equivalentes al Efectivo	\$44,049.78	\$2,489.03
Efectivo y Equivalentes al Efectivo al Inicio del Ejercicio	\$1,194,748.34	-\$685,094.96
Efectivo y Equivalentes al Efectivo al Final del Ejercicio	\$0.00	\$0.00

"Bajo protesta de decir verdad, declaramos que este reporte y sus notas son razonablemente correctos, y son responsabilidad del emisor."

DANTE VIERA DIAZ  
PRESIDENTE MUNICIPAL

GUADALUPE MARTINEZ FUENTES  
SINDICO MUNICIPAL

JUAN AYALA PACHECO  
TESORERO MUNICIPAL

MIGUEL ANGEL MEDINA VERDUGO  
CONTRALOR

MICHOACÁN  
DE OCAMPO  
H. AYUNTAMIENTO  
DE NUEVO URECHO  
2019

MICHOACÁN  
DE OCAMPO  
H. AYUNTAMIENTO  
DE NUEVO URECHO  
2019

MICHOACÁN  
DE OCAMPO  
H. AYUNTAMIENTO  
DE NUEVO URECHO  
2019

PRESIDENCIA NUEVO URECHO

Estado de Flujos de Efectivo

DE ENERO A SEPTIEMBRE DEL 2019

(En pesos)

Fuente de financiamiento: 2504 FONDO IV

CONCEPTO

AÑO ACTUAL

AÑO ANTERIOR

CONCEPTO	AÑO ACTUAL	AÑO ANTERIOR
Flujos de efectivo de las actividades de gestión	\$577,884.31	\$118,461.40
Origen		
Ingresos de gestión		
Impuestos		
Contribuciones de Mejoras		
Derechos		
Productos de Tipo Corriente	\$0.00	\$0.00
Aprovisionamientos de Tipo Corriente	\$10.94	\$0.00
Ingresos por Venta de Bienes y Servicios	\$757,873.37	\$118,461.40
Ingresos no Comprendidos en las Fracciones de la Ley de Ingresos Causados en Ejercicios Fiscales Anteriores Pendiente	\$0.00	\$0.00
Participaciones y Aportaciones	\$0.00	\$0.00
Participaciones	\$3,623,230.00	\$0.00
Aportaciones	\$3,623,230.00	\$0.00
Convenios	\$3,623,230.00	\$0.00
Transferencias Internas y Otras ayudas	\$0.00	\$0.00
Transferencias, Asignaciones, Subsidios y Otras ayudas	\$0.00	\$0.00
Transferencias del Resto del Sector Público	\$0.00	\$0.00
Transferencias Internas y Asignaciones del Sector Público	\$0.00	\$0.00
Subsidios y Subvenciones	\$0.00	\$0.00
Ayudas Sociales	\$0.00	\$0.00
Pensiones y Jubilaciones	\$0.00	\$0.00
OTROS INGRESOS Y BENEFICIOS	\$0.00	\$0.00
APLICACION	\$0.00	\$0.00
Gastos de Operación (Corriente)	\$4,635,875.33	\$570,091.62
Servicios Personales	\$2,186,239.22	\$223,254.77
Materiales y Suministros	\$988,684.89	\$175,913.48
Transferencias, Asignaciones, Subsidios y Otras Ayudas	\$1,460,951.22	\$170,923.37
Transferencias al resto del sector público	\$0.00	\$0.00
Subsidios y Subvenciones	\$0.00	\$0.00
Transferencias a Fideicomisos, Mandatos y Contratos Análogos	\$0.00	\$0.00
Transferencias a la seguridad social	\$0.00	\$0.00
Donativos	\$0.00	\$0.00
Transferencias al exterior	\$0.00	\$0.00
Intereses, comisiones y otros gastos de la deuda pública	\$0.00	\$0.00
Participaciones y Aportaciones	\$0.00	\$0.00
Participaciones	\$0.00	\$0.00
Convenios	\$0.00	\$0.00
Flujos netos de efectivo de las actividades de operación	-\$254,761.02	-\$451,630.22
Origen		
Contribuciones de Capital	\$0.00	\$0.00
Venta de Activos Fisicos	\$0.00	\$0.00
Otros	\$0.00	\$0.00
Flujos netos de Efectivo por Actividades de Inversión	\$0.00	\$0.00
Flujo de Efectivo de las Actividades de Financiamiento	\$203,379.53	\$17,068.87
Origen		
Endudamiento Neto	\$0.00	\$0.00
Interno	\$0.00	\$0.00
Externo	\$0.00	\$0.00
Incremento de Otros Pasivos	\$203,379.53	\$17,068.87
Disminución de Activos Financieros	\$0.00	\$0.00
Aplicación	\$0.00	\$0.00
Incremento de Activos Financieros	\$96,301.40	\$0.00
Servicios de la Deuda	\$1,563.24	\$299.71
Interno	\$0.00	\$0.00
Externo	\$0.00	\$0.00
Disminución de otros Pasivos	\$94,738.16	\$0.00
Flujos netos de Efectivo por Actividades de Financiamiento	\$107,078.13	\$16,769.16
Incremento/Disminución Meta en el Efectivo y Equivalentes al Efectivo	-\$147,682.89	-\$434,861.06
Efectivo y Equivalentes al Efectivo al Inicio del Ejercicio	\$0.00	\$0.00
Efectivo y Equivalentes al Efectivo al Final del Ejercicio	\$0.00	\$0.00

DANTE VIEIRA DIAZ  
PRESIDENTE MUNICIPAL

GUADALUPE MARTINEZ FUENTES  
SINDICO MUNICIPAL

JUAN AYALA PACHECO  
TESORERO MUNICIPAL

MIGUEL ANGEL MEDINA VERDUZCO  
CONTRALOR

MICHOACAN DE OCAMPO  
H. AYUNTAMIENTO  
DE NUEVO URECHO  
2018 - 2021

MICHOACAN DE OCAMPO  
H. AYUNTAMIENTO  
DE NUEVO URECHO  
2018 - 2021

MICHOACAN DE OCAMPO  
H. AYUNTAMIENTO  
DE NUEVO URECHO  
2018 - 2021

